

**ВКС**  
для координаторов по  
аттестации педагогов



**09 января 2023 года**

**ПОДАЧА ЗАЯВЛЕНИЙ ПЕДАГОГОВ  
НА АТТЕСТАЦИОННУЮ КОМИССИЮ  
11 АПРЕЛЯ 2023 ГОДА ЧЕРЕЗ РПГУ**

Долгоаршинных Нелли Владимировна,  
начальник регионального научно-методического центра  
экспертной оценки педагогической деятельности

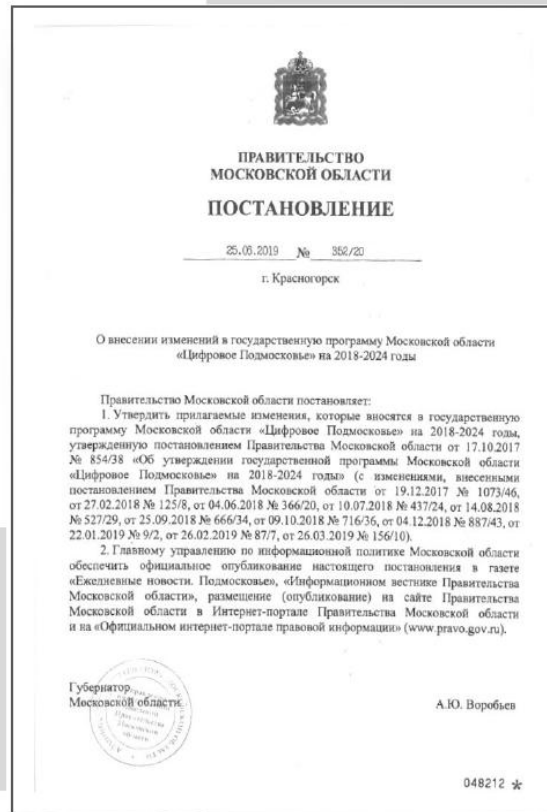


НАЦИОНАЛЬНЫЙ ПРОЕКТ  
ОБРАЗОВАНИЕ



ФЕДЕРАЛЬНЫЙ ПРОЕКТ  
ЦИФРОВАЯ ОБРАЗОВАТЕЛЬНАЯ  
СРЕДА

2020-2021 – перевод аттестации педагогических работников МО в электронный формат (**ЕАИС ОКО**)



Государственная программа  
Московской области «Цифровое  
Подмосковье» на 2018-2024 годы

14 декабря 2022 года

утвержден Административный  
регламент государственной услуги

## Аттестация педагогических работников



МИНИСТЕРСТВО ОБРАЗОВАНИЯ  
МОСКОВСКОЙ ОБЛАСТИ

### РАСПОРЯЖЕНИЕ

14.12.2022 № Р-806

г. Красногорск

Об утверждении Административного регламента предоставления государственной услуги «Аттестация педагогических работников организаций, осуществляющих образовательную деятельность и находящихся в ведении Московской области, педагогических работников муниципальных и частных организаций, осуществляющих образовательную деятельность»

В соответствии с Федеральным законом от 27.07.2010 № 210-ФЗ «Об организации предоставления государственных и муниципальных услуг», постановлением Правительства Московской области от 25.04.2011 № 365/15 «Об утверждении Порядка разработки и утверждения административных регламентов предоставления государственных услуг центральными исполнительными органами государственной власти Московской области, государственными органами Московской области»:

1. Утвердить прилагаемый Административный регламент предоставления государственной услуги «Аттестация педагогических работников организаций, осуществляющих образовательную деятельность и находящихся в ведении Московской области, педагогических работников муниципальных и частных организаций, осуществляющих образовательную деятельность» (далее – Административный регламент).

2. Управлению государственной гражданской службы, наград и работы с руководителями государственных образовательных организаций направить копию настоящего распоряжения и Административного регламента:

в 7-дневный срок после дня первого официального опубликования в Управление Министерства юстиции Российской Федерации по Московской области для включения в федеральный регистр нормативных правовых актов субъектов Российской Федерации;

в течение 5 рабочих дней со дня регистрации в Прокуратуру Московской области.

С 15 декабря 2022 года проводились тестовые испытания по переводу аттестации педагогических работников Московской области в РПГУ

Участники *тестовых испытаний:*

3 муниципальных образования

Орехово-Зуевский

Одинцовский

Химки

5 образовательных организаций

15 педагогических работников

<https://uslugi.mosreg.ru>



# ПОДАЧА ЗАЯВЛЕНИЙ

к заседанию аттестационной  
комиссии от 11.04.2023  
осуществляется  
с 09.01.2023 по 20.01.2023

Поддача заявления  
педагогом на РПГУ

до 90 дней

Результат в  
личном кабинете

<https://uslugi.mosreg.ru>

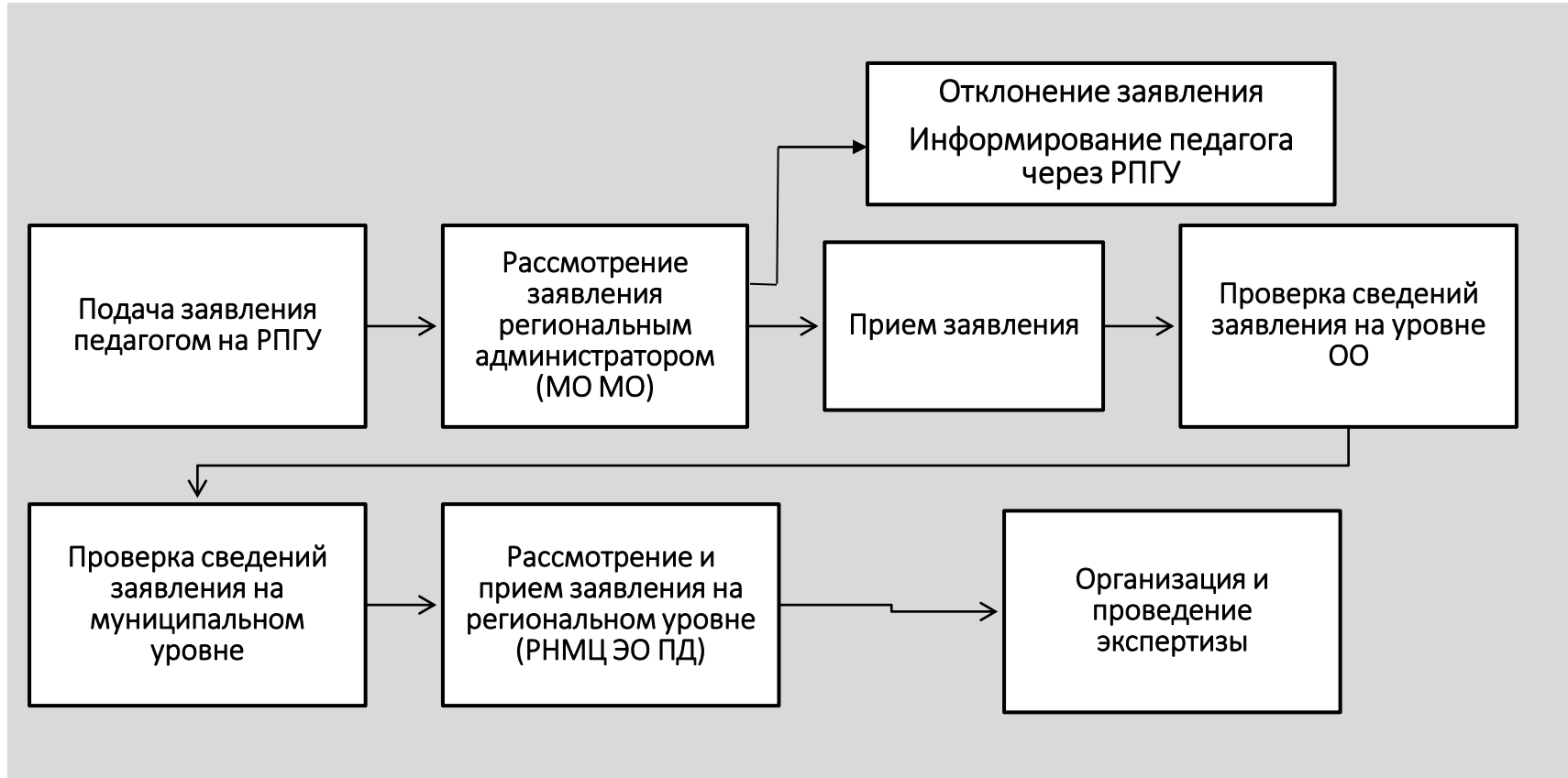
The screenshot shows the website 'uslugi.mosreg.ru' with a search bar containing 'аттестация педагогов'. Below the search bar, there are two columns of results: 'НОВЫЕ' (New) and 'ПОПУЛЯРНЫЕ' (Popular). Each column lists services with their respective counts and categories.

Служба	Всего оказанных услуг в месяц	Категория	Всего оказанных услуг в месяц
Выписка из домовой книги (личное дело/квартира)	686 399 / 54 614	Кружки и секции (Образование)	3 192 935 / 63 539
Получение социального сертификата (Клибы, собаки, кошки)	29 179 / 2 276	Выписка из домовой книги (лицевые документы)	686 399 / 54 614
Заключение договора с туроператором на получение туристского продукта (Федерация, старая форма)	25 009 / 1 961	Выдача социальных карт жителя Московской области (Социальная)	1 295 207 / 54 646
Выдача справок о назначении мер социальной поддержки (стандартизация)	23 856 / 1 859	Обслуживание единых транспортных карт Стрелка (Социальная)	1 218 044 / 21 136
Выплаты муниципальным работникам по аренде жилья	18 912	Запись в школу	148 084

## Обращаем внимание!

- Педагог должен **самостоятельно** подать заявление через РПГУ, заполнив представленную форму в соответствии с Инструкцией «Подача заявлений в РПГУ»
- После регистрации заявления сотрудником Министерства образования МО через 1-3 рабочих дня заявление появится в системе ЕАИС ОКО в статусе «Проверка сведений на уровне организации» и **будет доступно педагогу для дальнейшего заполнения**
- Педагог, войдя в личный кабинет в ЕАИС ОКО, **должен дозаполнить пустые поля своего заявления** и прикрепить необходимые документы (как и ранее)
- Дальнейшая работа с заявлениями, планирование и проведение экспертизы проводится по прежней схеме

## Схема подачи заявления с использованием РПГУ



# **Инструкция по подаче заявления на РПГУ на предоставление услуги**

**«Аттестация педагогических работников организаций, осуществляющих образовательную деятельность и находящихся в ведении Московской области, педагогических работников муниципальных и частных организаций, осуществляющих образовательную деятельность»**



# Шаг 1

Для подачи заявления на предоставление услуги необходимо перейти на региональный портал государственных и муниципальных услуг (РПГУ): <https://uslugi.mosreg.ru>

The screenshot shows the homepage of the 'Объясняем.РФ' (Explaining.RF) website. At the top, there is a navigation bar with a red menu icon on the left, the logo of the Moscow Region Government, and the text 'Портал государственных и муниципальных услуг МОСКОВСКОЙ ОБЛАСТИ'. To the right of the logo are navigation links for 'Темы', 'Гражданам', and 'Бизнесу', along with an eye icon and a user profile icon. The main content area has a blue background with the title 'ОБЪЯСНЯЕМ.РФ' in large white letters. Below the title is a subtitle: 'Новый информационный ресурс с проверенной информацией и ответами на самые важные вопросы, которые волнуют граждан'. A prominent red button with the text 'ПЕРЕЙТИ' is centered below the subtitle. To the right, there is an illustration of a woman in a blue and white uniform holding a magnifying glass, with the text 'ОБЪЯСНЯЕМ.РФ' next to her. Below the main content area is a search bar with the placeholder text 'Чем мы можем быть полезны?'. At the bottom, there is a list of example topics: 'Например: Заключение брака, Социальная, Такси, Детский сад, Земля ...'.

# Шаг 2

## Способ №1

В поисковой строке РПГУ ввести слова «Аттестация педагогических работников» и выбрать услугу «Аттестация педагогических работников организаций, осуществляющих образовательную деятельность и находящихся в ведении Московской области, педагогических работников муниципальных и частных организаций, осуществляющих образовательную деятельность»

The screenshot shows the 'Объясняем.РФ' portal interface. At the top, there is a header with the portal's name and logo, navigation links for 'Темы', 'Гражданам', and 'Бизнесу', and icons for accessibility and user profile. The main banner features the title 'ОБЪЯСНЯЕМ.РФ' and a description: 'Новый информационный ресурс с проверенной информацией и ответами на самые важные вопросы, которые волнуют граждан'. A red button labeled 'ПЕРЕЙТИ' is centered below the banner. To the right, there is an illustration of a woman with a magnifying glass and a speech bubble containing 'ОБЪЯСНЯЕМ.РФ'. Below the banner, a search bar contains the text 'Аттестация педагогических работников'. A red arrow points to the search bar. Below the search bar, a dropdown menu displays the search results:

услуги (1)	<b>Аттестация педагогических работников</b>
	Аттестация педагогических работников организаций, осуществляющих образовательную деятельность
	Все подходящие случаи

# Шаг 2

## Способ №2

На главной странице РПГУ опуститься до раздела «Услуги по темам» и выбрать тему «Образование»

Далее выбрать из списка услуг по теме: «Аттестация педагогических работников организаций, осуществляющих образовательную деятельность и находящихся в ведении Московской области, педагогических работников муниципальных и частных организаций, осуществляющих образовательную деятельность»



### Услуги по темам

#### КОНТРОЛЬНО-НАДЗОРНАЯ ДЕЯТЕЛЬНОСТЬ →

1 услуга  
/ 1 электронных

#### ЗЕМЛЯ И СТРОЙКА →

89 услуг  
/ 70 электронных

#### ЗДОРОВЬЕ →

8 услуг  
/ 5 электронных

#### ОБРАЗОВАНИЕ →

12 услуг  
/ 9 электронных

### Услуги по темам

Квалификация специалистов    Образование детям    Подтверждение квалификации и документов об ...

#### КВАЛИФИКАЦИЯ СПЕЦИАЛИСТОВ

Аттестация педагогических работников организаций, осуществляющих образовательную деятельность и находящихся в ведении Московской области, педагогических работников муниципальных и частных организаций, осуществляющих образовательную деятельность  
Министерство образования Московской области

0 обращений

# Шаг 3

Выбираем «Получить услугу» и далее выбрать «Заполнить форму»

## Аттестация педагогических работников

Министерство образования Московской области

### ОНЛАЙН-СЕРВИС

Подайте заявление через портал, авторизовавшись с помощью подтвержденной учетной записи ЕСИА. В случае, если у Вас отсутствует возможность подачи заявления в электронной форме, Вы можете обратиться с **пакетом документов** в МФЦ Московской области и воспользоваться бесплатным доступом к РПГУ

получить услугу

СОСТАВ ДОКУМЕНТОВ

### ПОДРОБНАЯ ИНФОРМАЦИЯ

Выберите необходимые параметры

- 1 **Цель вашего обращения** Присвоение квалификационной категории (отказ в присвоении) ▾
- 2 **Подходящий случай** Присвоение первой (высшей) квалификационной категории ▾
- 3 **Категория заявителя** Физические лица ▾
- 4 **Кто подает заявление** Заявитель ▾
- 5 **Способ обращения** РПГУ ▾

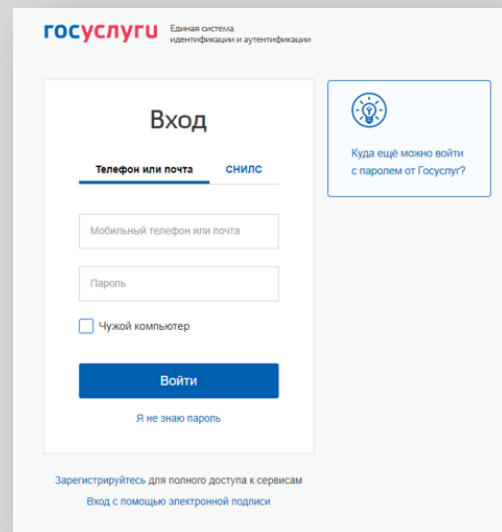

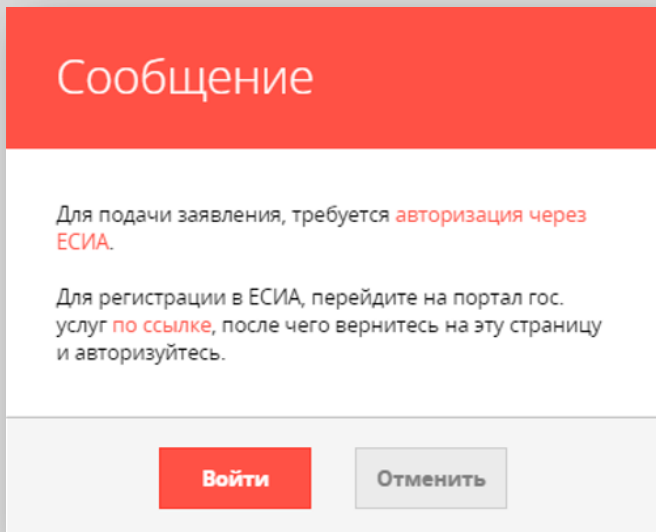
ЗАПОЛНИТЬ ФОРМУ



# Шаг 3

При нажатии кнопки «Заполнить форму» осуществляется открытие окна авторизации на РПГУ. Для подачи заявления необходимо нажать кнопку «Войти» - «Авторизоваться» и внести данные учетной записи на портале Госуслуг

Выбрать вариант – «Частное лицо»



# Шаг 4

В отобразившейся форме согласия необходимо ознакомиться со всеми пунктами, подтвердить свое согласие и факт ознакомления с описанными сведениями и нажать кнопку «Далее»

## Присвоение квалификационной категории (отказ в присвоении)

ЗАПОЛНЕНО НА 67%

- СОГЛАСИЕ**
- ПРЕДСТАВИТЕЛЬ
- ЗАЯВИТЕЛЬ
- ЗАЯВЛЕНИЕ
- ПРЕДПРОСМОТР

**ТРЕБУЕТСЯ ВАШЕ СОГЛАСИЕ ПО СЛЕДУЮЩИМ ПУНКТАМ:**

- Я подтверждаю, что вся представленная информация является достоверной и точной;
- Я несу ответственность в соответствии с действующим законодательством Российской Федерации за предоставление заведомо ложных или неполных сведений;
- Я выражаю свое согласие на необходимое использование и обработку своих персональных данных, в том числе в информационных системах;
- Со сроками оказания государственной услуги ознакомлен;

Я подтверждаю свое согласие со всеми вышеперечисленными пунктами

Не смогли подать заявку?  
Сообщите нам об этом по электронной почте [pgu\\_support@mosreg.ru](mailto:pgu_support@mosreg.ru)  
или по телефону +7 (498) 602-30-01.

< Назад Далее >



# Шаг 5

На вопрос «Являюсь представителем заявителя» необходимо выбрать «Да» или «Нет» и нажать кнопку «Далее»

Присвоение квалификационной категории (отказ в присвоении)

ЗАПОЛНЕНО НА 67%

1. СОГЛАСИЕ

2. ПРЕДСТАВИТЕЛЬ

3. ЗАЯВИТЕЛЬ

4. ЗАЯВЛЕНИЕ

5. ПРЕДПРОСМОТР

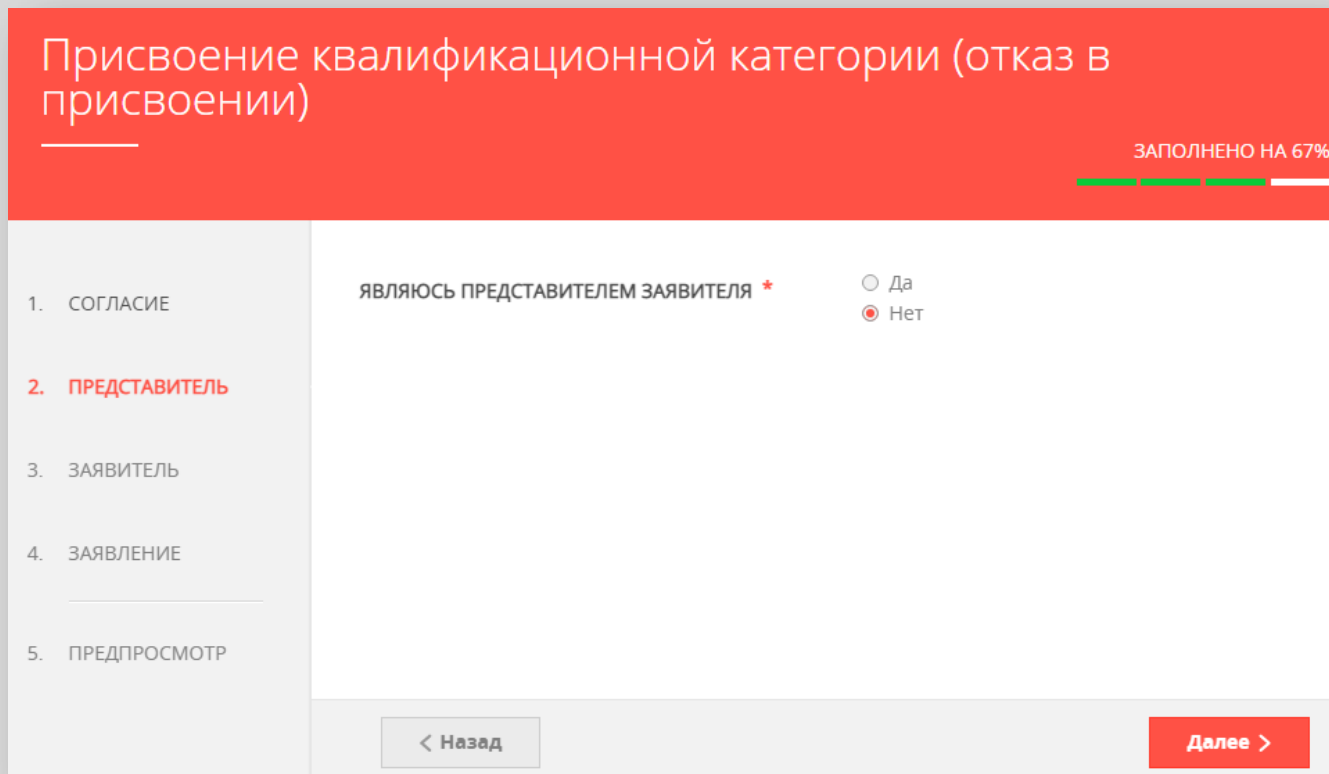
ЯВЛЯЮСЬ ПРЕДСТАВИТЕЛЕМ ЗАЯВИТЕЛЯ \*

Да

Нет

< Назад

Далее >



# Шаг 6

Далее необходимо внести сведения о Заявителе  
(т.е. Ваши данные)

## *Примечание!*

*Основные данные  
подгружаются  
автоматически из Вашей  
учетной записи ЕСИА*

*Вам нужно только  
проверить указанные  
данные и заполнить  
пустые поля*

Присвоение квалификационной категории (отказ в присвоении)

ЗАПОЛНЕНО НА 67%

1. СОГЛАСИЕ

2. ПРЕДСТАВИТЕЛЬ

3. **ЗАЯВИТЕЛЬ**

4. ЗАЯВЛЕНИЕ

5. ПРЕДПРОСМОТР

ДАННЫЕ ЗАЯВИТЕЛЯ ЗАПОЛНЕНО

ТИП ЗАЯВИТЕЛЯ \*

ФАМИЛИЯ \*

ИМЯ \*

ОТЧЕСТВО

СНИЛС \*



# Шаг 7

Добавить информацию о документе, удостоверяющем личность заявителя (*Ваши документы*)

## ***Примечание!***

*Основные данные подгружаются автоматически из Вашей учетной записи ЕСИА.*

*Вам нужно только проверить указанные данные и заполнить пустые поля.*

ДОКУМЕНТ, УДОСТОВЕРЯЮЩИЙ ЛИЧНОСТЬ ЗАПОЛНЕНО ▼

---


ДОКУМЕНТ *	<input type="text" value="Паспорт гражданина РФ"/>
СЕРИЯ *	<input type="text"/>
НОМЕР *	<input type="text"/>
ДАТА ВЫДАЧИ *	<input type="text"/>
КЕМ ВЫДАН *	<input type="text"/>
КОД ПОДРАЗДЕЛЕНИЯ *	<input type="text"/>

# Шаг 8

Указать контактные данные и нажать кнопку «Далее»

## *Примечание!*

*Внимательно вносите адрес  
электронной почты*

КОНТАКТНАЯ ИНФОРМАЦИЯ ЗАПОЛНЕНО 


---

ТЕЛЕФОН ДЛЯ СВЯЗИ \*

АДРЕС ЭЛЕКТРОННОЙ ПОЧТЫ \*

Согласен на рассылку уведомлений о ходе оказания услуги

< Назад Далее >



# Шаг 9

Необходимо заполнить сведения о месте работы и должности

Присвоение квалификационной категории (отказ в присвоении)

ЗАПОЛНЕНО НА 67%

1. СОГЛАСИЕ
2. ПРЕДСТАВИТЕЛЬ
3. ЗАЯВИТЕЛЬ
4. ЗАЯВЛЕНИЕ
5. ПРЕДПРОСМОТР

СВЕДЕНИЯ О МЕСТЕ РАБОТЫ И ДОЛЖНОСТИ не заполнено

ГОРОДСКОЙ ОКРУГ \*

ТИП ОБРАЗОВАТЕЛЬНОЙ ОРГАНИЗАЦИИ \*

МЕСТО РАБОТЫ (ОБРАЗОВАТЕЛЬНАЯ ОРГАНИЗАЦИЯ) \*

Важно! Вам необходимо выбрать образовательную организацию, в которой Вы осуществляете профессиональную деятельность

ДОЛЖНОСТЬ \*

Указывается должность, по которой заявитель будет проходить аттестацию

СПЕЦИАЛИЗАЦИЯ (НАПРАВЛЕНИЕ ДЕЯТЕЛЬНОСТИ)

Укажите специализацию (предмет), при наличии

СВЕДЕНИЯ О ТРУДОВОЙ ДЕЯТЕЛЬНОСТИ

Загрузите электронный образ документа, содержащий сведения о трудовой деятельности (заверенная в установленном порядке копия трудовой книжки или форма СЗВ-ТД) при наличии

## Примечание!

*Все поля обязательны к заполнению, информация должна быть достоверна (место работы и должность указываются по факту на момент подачи заявления)*

*Сведения о трудовой деятельности заполняются по желанию (подгружается файл)*

# Шаг 10

Необходимо заполнить сведения о квалификационной категории и нажать кнопку «Далее»

### СВЕДЕНИЯ О КВАЛИФИКАЦИОННОЙ КАТЕГОРИИ НЕ ЗАПОЛНЕНО

ИМЕЕТСЯ РАНЕЕ ПРИСВОЕННАЯ  
КВАЛИФИКАЦИОННАЯ КАТЕГОРИЯ \*

Да  
 Нет

РАНЕЕ ПРИСВОЕННАЯ  
КВАЛИФИКАЦИОННАЯ КАТЕГОРИЯ \*

Выберите

КВАЛИФИКАЦИОННАЯ КАТЕГОРИЯ, НА  
КОТОРУЮ ПРЕТЕНДУЕТ ЗАЯВИТЕЛЬ \*

Выберите

Первая квалификационная категория или Высшая  
квалификационная категория

< Назад Далее >



# Шаг 11

Предпросмотр заполненного заявления

Необходимо **внимательно проверить корректность указанных данных.**

Если все указано верно – нажать кнопку **«Отправить»**

*Для внесения правок нужно вернуться к предыдущим шагам путем нажатия кнопки **«Назад»***

СВЕДЕНИЯ О КВАЛИФИКАЦИОННОЙ КАТЕГОРИИ ∨

---

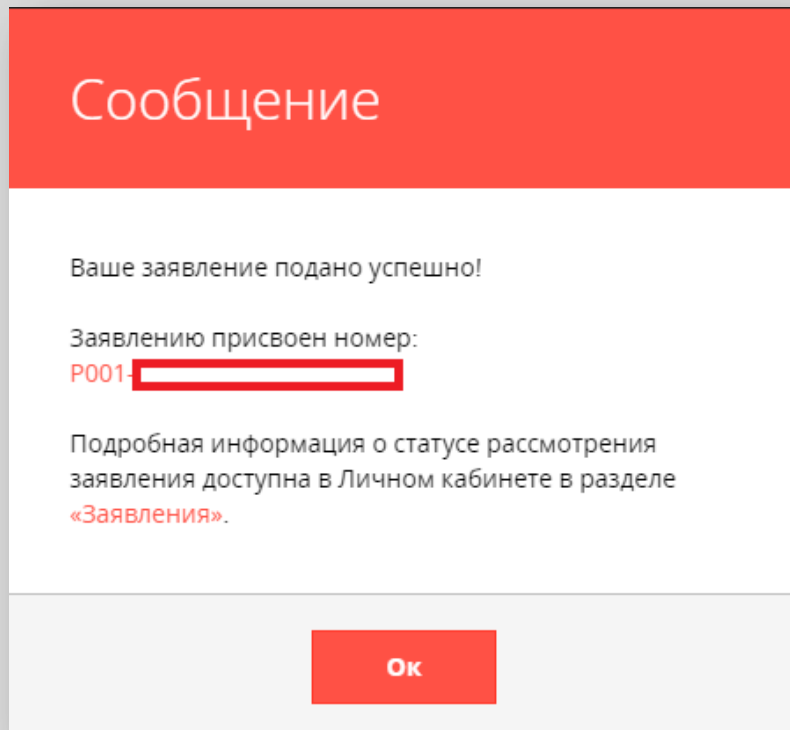
РАНЕЕ ПРИСВОЕННАЯ КВАЛИФИКАЦИОННАЯ КАТЕГОРИЯ	первая квалификационная категория
КВАЛИФИКАЦИОННАЯ КАТЕГОРИЯ, НА КОТОРУЮ ПРЕТЕНДУЕТ ЗАЯВИТЕЛЬ	высшая квалификационная категория
ДАТА ЗАПОЛНЕНИЯ	14.12.2022

< Назад Отправить >



# Шаг 12

После нажатия на кнопку «Отправить» отобразится сообщение подтверждающее факт отправления заявления



# Ошибка

Пример некорректно заполненного заявления, поступившего из РПГУ в ЕАИС ОКО: «Специализация не найдена»

The screenshot shows a web browser window with the URL [dit.mosreg.ru/attestations/appeals/ffdf8478-2e34-4a32-9a71-cf0a7027c453/edit](https://dit.mosreg.ru/attestations/appeals/ffdf8478-2e34-4a32-9a71-cf0a7027c453/edit). The page title is "Редактирование заявления на аттестацию" (Editing the application for attestation) for "Серова Елена Николаевна, Электросталь городской округ" (Serova Elena Nikolaevna, Elektrostal city district). The qualification category is "Высшая - Высшая" (Higher - Higher). The current status is "Текущий статус: Требуется корректировки" (Current status: Requires corrections), with the specific error "Специализация не найдена" (Specialization not found) circled in orange and pointed to by a red arrow.

Заявление	Дополнительные материалы	Экспертиза	Аттестация
На согласовании Дата подачи заявления: 09.01.2023	Не добавлены	Не назначен эксперт Приложение не заполнено	

Дата заседания аттестационной комиссии: 11.04.2023

Заявленная квалификационная категория: Высшая

Статус:

# Ошибки

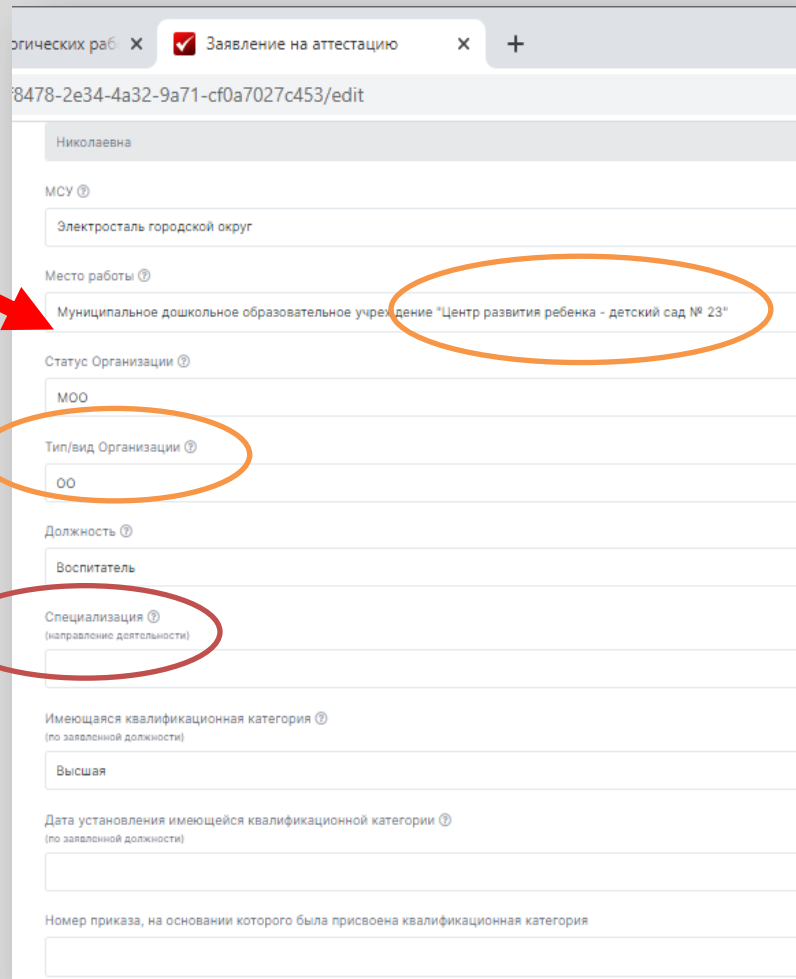
1. Неправильно указано место работы:

- в настоящее время детский сад вошел в состав школы
- необходимо сначала выбрать тип ОО и наименование школы (см. слайд 19 «Шаг 9»)

2. Специализация не найдена, так как нужно было указать «Воспитатель ДОО»

## Обращаем внимание!

До подачи заявления педагог должен иметь личный кабинет в образовательной организации (с указанием СНИЛС)



8478-2e34-4a32-9a71-cf0a7027c453/edit

Николаевна

МСУ

Электросталь городской округ

Место работы

Муниципальное дошкольное образовательное учреждение "Центр развития ребенка - детский сад № 23"

Статус Организации

МОО

Тип/вид Организации

ОО

Должность

Воспитатель

Специализация  
(направление деятельности)

Имеющаяся квалификационная категория  
(по заявленной должности)

Высшая

Дата установления имеющейся квалификационной категории  
(по заявленной должности)

Номер приказа, на основании которого была присвоена квалификационная категория



## Последовательность действий при подаче заявления на аттестацию

1. Педагог подает заявление через Региональный портал государственных и муниципальных услуг
2. Региональный администратор аттестации рассматривает заявление и принимает решение о его согласовании или отклонении
  - В случае согласования заявление переходит на этап проверки сведений на уровне организации
  - В случае отклонения заявления педагог получает уведомление об изменении статуса заявления в личном кабинете РПГУ, а также может посмотреть изменение статуса заявления в ЕАИС ОКО

Дальнейшая работа с заявлениями педагогов, планирование экспертизы и вынесение результатов проводятся в ЕАИС ОКО

Результат оказания услуги (получение квалификационной категории) передается в личный кабинет педагога на РПГУ

## Исчерпывающий перечень оснований для отказа в предоставлении государственной услуги

- ✗ Увольнение заявителя с должности педагогического работника
- ✗ Перевод заявителя с должности педагогического работника на другую должность
- ✗ Обращение заявителя в целях установления высшей квалификационной категории по должности, по которой аттестация будет проводиться впервые, ранее, чем через 2 года
- ✗ Обращение заявителя для установления высшей квалификационной категории при отсутствии у него первой квалификационной категории

## Исчерпывающий перечень оснований для отказа в предоставлении государственной услуги

- ✘ Обращение заявителя с заявлением ранее, чем через 1 год со дня принятия решения об отказе в установлении квалификационной категории
- ✘ Обращение заявителя с целью установления первой или высшей квалификационной категории по должности, отсутствующей в номенклатуре должностей
- ✘ Несоответствие категории заявителя кругу лиц для получения государственной услуги
- ✘ Несоответствие информации, содержащейся в представленных сведениях

## СХЕМА ВЗАИМОДЕЙСТВИЯ участников аттестационных процедур

### Напоминаем!

1. Педагог должен самостоятельно подавать заявление в РПГУ
2. Координатор ОО сопровождает процесс подготовки педагога к аттестации, объясняет и консультирует, в том числе по вопросам подачи заявления в установленные сроки.
3. Муниципальные координаторы консультируют координаторов ОО, при возникновении сложных проблем или спорных вопросов обращаются в Центр



## Обращаем внимание!

Просим по всем вопросам обращаться в Центр экспертной оценки педагогической деятельности

и не оставлять обращения на РПГУ, так как все обращения поступают на рассмотрение в Министерство образования Московской области, а не в техническую поддержку

### Куратор услуги:

Отдел аттестации и развития потенциала педагогических работников в управлении государственной гражданской службы, наград и работы с руководителями государственных образовательных организаций Министерства образования Московской области

8 (498) 602-11-23 доб. 4-10-34, mo\_otdelatt@mosreg.ru

### Организационно-техническое сопровождение:

Региональный научно-методический центр экспертной оценки педагогической деятельности Московской области ГБОУ ВО МО «Академия социального управления»:

тел.: 8(495) 470-35-50, attestat@asou-mo.ru

**ВКС**  
для координаторов по  
аттестации педагогов



**09 января 2023 года**

**БЛАГОДАРЮ  
ЗА ВНИМАНИЕ!**